



LTL LED TRACK

СВЕТОВАЯ ДОРОЖКА
ОТДЕЛЬНЫЕ МОДУЛИ, ВСТРАИВАЕМЫЕ В ПОЛ

ПАСПОРТ

РУКОВОДСТВО ПО ЭКСПЛУАТАЦИИ

РОССИЯ, 610050, г. Киров, ул. Луганская 57-Б
тел./факс: /8332/ 211-541 (многоканальный)
e-mail: light@imlight.ru
www.imlight.ru

WWW.IMLIGHT.RU



ЕАС

Светильник “LTL LED TRACK”

1 Основные сведения об изделии и технические данные

1.1 Светильник LTL LED-TRACK, или световая дорожка, монтируется в пол сцены, для ориентации актеров при недостаточном освещении.

Цепь светильника управляется при помощи контроллера. Контроллер представляет собой панель управления, на которой размещены, регулятор яркости свечения и выключатель, цепи светильников.

Корпус светильника LTL LED-TRACK выполнен из алюминия, а части изготовленные из стали – оцинкованы. Лицевая часть светильника, видимая, выполняется из нержавеющей стали, таким образом весь корпус имеет надежную антикоррозионную защиту. Электрическая часть герметична, что предотвращает проникновение влаги внутрь светильника. Световая часть, оснащается не прозрачным стеклом, молочного оттенка, что дает мягкое свечение и предотвращает случайное ослепления актеров играющих на сцене.

1.2 Светильники соответствуют классу защиты III от поражения электрическим током по ГОСТ 12.2.007.0.

1.3 Вид климатического исполнения УХЛ 4 по ГОСТ 15150-69.

1.4 Исполнение по степени защиты согласно ГОСТ 14254-2015 IP65.

1.5 Основные технические характеристики представлены в таблице 1. Заявленные в таблице данные могут изменяться в пределах $\pm 10\%$.

1.6 Производитель оставляет за собой право без предварительного уведомления покупателя вносить изменения в конструкцию, комплектацию или технологию изготовления, не влияющие на безопасность изделия с целью улучшения его свойств.

1.7 В части стойкости к механическим внешним воздействующим факторам светильники относятся к группе условий эксплуатации M1 в соответствии с ГОСТ 17516.1.

1.8 Светильник соответствует требованиям безопасности по ГОСТ Р МЭК 60598-1-2011, ГОСТ IEC 60598-2-1-2011, ГОСТ IEC 62031-2016, ГОСТ 30804.4.2-2013 (IEC 61000-4-2:2008); ГОСТ 30804.4.4-2013 (IEC 61000-4-4:2004); ГОСТ 30804.4.11-2013 (IEC 61000-4-11:2004), ГОСТ 30804.3.2-2013 (IEC 61000-3-2:2009); ГОСТ 30804.3.3-2013 (IEC 61000-3-3:2008), ГОСТ CISPR 15-2014, ГОСТ 32136-2013, ГОСТ EN 55103-1-2013. Безопасность конструкции соответствует ГОСТ 12.2.007.0-75, а также комплекту конструкторской документации.

2 Комплектность

2.1 В комплектность поставки изделия входят:

- светильник.....1 шт;
- кабель без вилки (l=0,5м)1шт.
- паспорт.....1 экз.;
- упаковка.....1 шт. на 10 светильников.

Таблица 1 ОСНОВНЫЕ ТЕХНИЧЕСКИЕ ХАРАКТЕРИСТИКИ*

Источник света	3 LED модуля Blue 0,1W
Длина волны, nm	470
Средний световой поток, Лм	5,4*
Угол раскрытия луча:	120°
Напряжение питания	12В
Потребляемая мощность	Не более 0,3 Вт
Применяемые светодиоды	Cree
Охлаждение	Естественная конвекция
Степень защиты	IP65
Температура окружающей среды	0...35 °С
Габаритные размеры	70x70x37 мм
Габаритные размеры упаковки	425x105x50 мм В коробку укладывается по 10 светильников
Вес НЕТТО	0,2 кг
Вес БРУТТО	2,3 кг/10

* допустимые отклонения параметров $\pm 10\%$

** по данным производителя светодиода при температуре кристалла плюс 85°С.

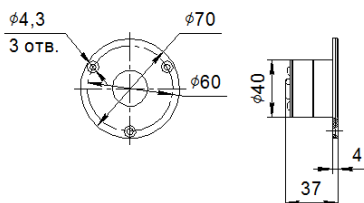


Рисунок 1 – Габаритные размеры.

3 Ресурсы, сроки службы и хранения, гарантии изготовителя

3.1 Срок службы светильников в нормальных климатических условиях при соблюдении правил монтажа и эксплуатации составляет 12 лет.

3.2 Гарантии изготовителя

3.2.1 Изготовитель гарантирует соответствие изделия требованиям технических условий ТУ 9682-005-52354345-2021, технических регламентов таможенного союза ТРТС004/2011, ТРТС020/2011 при соблюдении условий эксплуатации, транспортирования, хранения и монтажа.

3.2.2 Гарантийный срок эксплуатации светильника составляет 12 месяцев. Гарантийный срок эксплуатации исчисляется со дня продажи. При отсутствии штампа торговой организации срок гарантии исчисляется со дня выпуска изделия производителем, указанным в настоящем паспорте.

3.2.3 Гарантийный срок хранения до ввода в эксплуатацию – 12 месяцев с даты выпуска.

3.2.4 При выявлении неисправностей в течении гарантийного срока производитель обязуется осуществить ремонт или замену изделия бесплатно.

09.04.2026

Гарантийные обязательства выполняются только при условии соблюдения правил установки и эксплуатации изделия. Гарантийные обязательства не выполняются производителем при:

- наличии механических, термических повреждений оборудования или его частей;
- наличии следов самостоятельного вскрытия прибора;
- поломках, вызванных неправильным подключением светильника; перенапряжением в электросети более, чем указано в Таблице 1; стихийными бедствиями.

При обнаружении вышеописанных нарушений ремонт производится на платной основе по действующим на момент обращения к производителю расценкам.

ВНИМАНИЕ!

Гарантийный ремонт производится только при наличии правильно и чётко заполненного гарантийного талона с указанием серийного номера изделия, даты продажи, чёткой печатью компании и подписью продавца и при предъявлении прибора с шильдиком соответствующего серийного номера.

ВНИМАНИЕ!

По вопросам сервисного обслуживания изделий следует обращаться по месту их приобретения.

4 Правила и условия безопасной эксплуатации

4.1 Не реже одного раза в год следует проверять надёжность токопроводящих и заземляющих контактов.

4.2 При загрязнении поверхности изделия очищаются от загрязнений мягкой тканью, смоченной водным раствором моющих средств, не содержащих хлора и не имеющих абразивных составов, растворителей и других химически активных веществ; по окончании - покрытие протирается насухо. **Питание при этом должно быть отключено.**

4.3 Применение твердых материалов и приспособлений (скребки с рабочим покрытием из пластикового или металлического материала) для очистки поверхности - **не допускается.**

4.4 Не допускается контакт с покрытием следующих строительных материалов: цемент, цементно-песчаный раствор, алебастр, побелка, краски всех видов, герметики, монтажная пена и т.п.

4.5 Не допускается эксплуатация изделия вблизи открытого огня.

4.6 При эксплуатации не допускается наносить царапины и удары по изделию, исключить контакт покрытия с агрессивными составами (растворители, хлорсодержащие моющие средства, кислоты, щелочи и т.д.).

4.7 В процессе эксплуатации изделия следует соблюдать правила техники безопасности при работе с электроустановками.

ЗАПРЕЩАЕТСЯ:

- 1) **ИСПОЛЬЗОВАТЬ СВЕТИЛЬНИК БЕЗ ЗАЗЕМЛЕНИЯ;**
- 2) **ПРОВОДИТЬ ТЕХНИЧЕСКОЕ ОБСЛУЖИВАНИЕ СВЕТИЛЬНИКОВ, НАХОДЯЩИХСЯ ПОД НАПРЯЖЕНИЕМ;**

09.04.2026

- 3) ЭКСПЛУАТИРОВАТЬ СВЕТИЛЬНИКИ С ПОВРЕЖДЁННОЙ ИЗОЛЯЦИЕЙ ПРОВОДОВ И МЕСТ ЭЛЕКТРИЧЕСКИХ СОЕДИНЕНИЙ;
- 4) САМОСТОЯТЕЛЬНО РАЗБИРАТЬ И РЕМОНТИРОВАТЬ СВЕТИЛЬНИК, ЭТО МОЖЕТ НАРУШИТЬ ЕГО ГЕРМЕТИЧНОСТЬ И ЛИШИТ ВАС ГАРАНТИИ;
- 5) ВКЛЮЧАТЬ С ДИММИРУЮЩИМИ УСТРОЙСТВАМИ, КРОМЕ ТЕХ, КОТОРЫЕ РЕКОМЕНДОВАНЫ ПРЕДПРИЯТИЕМ-ИЗГОТОВИТЕЛЕМ!

5 Подготовка к эксплуатации

5.1 В процессе подготовки светильника к эксплуатации следует проверить комплектность светильника и его внешний вид. Светильник визуально должен быть без повреждений.

5.2 Светильник LTL LED-TRACK- световая дорожка, устанавливается в специально подготовленные отверстия в сцене. Цепь светильников управляется при помощи контроллера LTL LED TRACK. Данное устройство включает в себя плату для регуляции яркости свечения и выключатель. На один канал контроллера можно соединить в одну цепь до 50 светильников (рисунок 2). Рекомендуемая протяжённость одной линии составляет не более 50 метров.

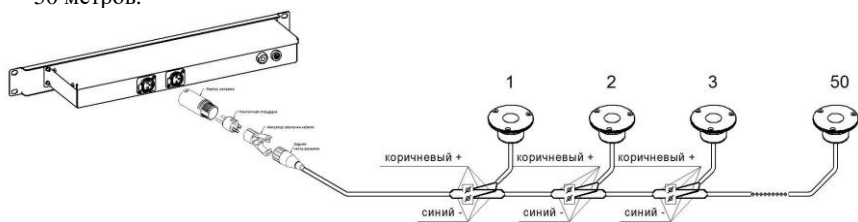


Рисунок 2

5.3 Соединить провода светильников согласно схеме электрических соединения (рисунок 3). Из каждого светильника выходит кабель 2x0,5 длиной 0,5м. Клеммник в комплекте со светильником не идёт. Соединение светильников к контроллеру – через разъём кабельный XLR 3m (в комплекте не поставляется)



Рисунок 3

09.04.2026

5.4 Светильники закрепить в заранее подготовленных отверстиях в полу. Схема установки светильника рисунок 4.

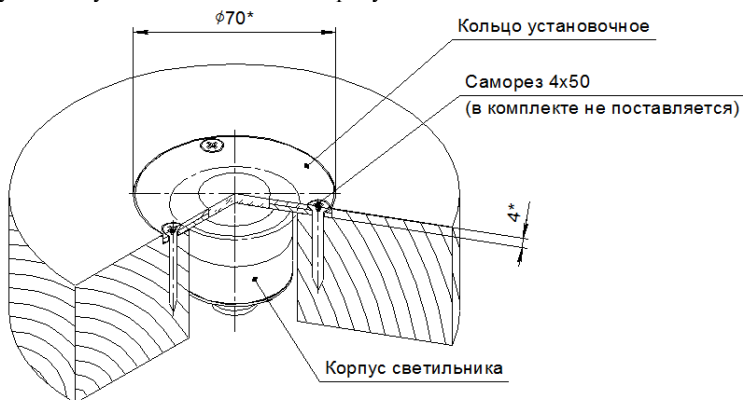


Рисунок 4

Светильник готов к эксплуатации

ВОЗМОЖНЫЕ НЕИСПРАВНОСТИ И МЕТОДЫ ИХ УСТРАНЕНИЯ

Характер неисправности	Вероятная причина	Метод устранения
Светильник не загорается	Плохой контакт соединения проводов	Обеспечить хороший контакт
	Неверное подключение проводов	Проверить правильность соединения
	Отсутствие напряжения в сети	Проверить питающую сеть и обеспечить нормальное напряжение
Горят не все светодиоды	Неисправность светильника	Обратиться к поставщику
Внимание! Все работы производить при обесточенной электросети.		

6 Правила хранения

6.1 Упакованные светильники следует хранить под навесами или в помещениях, где колебания температуры и влажности воздуха несущественно отличаются от колебаний на открытом воздухе. Окружающий воздух должен иметь температуру от минус 60 до плюс 60°C и относительную влажность 75% при температуре 15°C (среднегодовое значение). Необходимо исключить присутствие в воздухе кислотных и щелочных примесей, вредно влияющих на светильники.

09.04.2026

6.2 Высота штабелирования не должна превышать 1м.

6.3 Хранение светильников на расстоянии не менее одного метра от отопительных и нагревательных приборов.

7 Транспортирование

7.1 Светильники в упакованном виде могут транспортироваться закрытым видом транспорта или в контейнерах любым видом транспорта. Во время погрузки, транспортировки и выгрузки светильников должны быть соблюдены условия защиты их от механических повреждений и непосредственного воздействия атмосферных осадков, нефтепродуктов или агрессивных сред.

ПРЕДУПРЕЖДЕНИЕ:

В ЦЕЛЯХ СОБЛЮДЕНИЯ МЕР ПРЕДОСТОРОЖНОСТИ ОТ МЕХАНИЧЕСКИХ ПОВРЕЖДЕНИЙ СВЕТИЛЬНИКОВ ПРИ ПЕРЕВОЗКЕ, ПОГРУЗКЕ И ВЫГРУЗКЕ, НЕОБХОДИМО СЛЕДОВАТЬ ТРЕБОВАНИЯМ МАНИПУЛЯЦИОННЫХ ЗНАКОВ.

8 Утилизация

8.1 По истечении срока службы светильники необходимо разобрать на детали, рассортировать по видам материалов и утилизировать как бытовые отходы. Светильники с истёкшим сроком службы относятся к V классу опасности отходов (практически неопасные отходы) в соответствии с Приказом Министерства природных ресурсов РФ от 31.04.2025 №158.

9 Свидетельство о приёме

9.1 Светильник LTL LED TRACK изготовлен в соответствии с требованиями ТУ 9682-005-52354345-2021 и признан годным к эксплуатации.

9.2 Заводской номер изделия указан на корпусе и дублируется на упаковке и в данном паспорте.

10 Сведения о подтверждении соответствия

10.1 Регистрационный номер ЕАЭС N RU Д-RU.PA04.B.51415/24.

Срок действия с 23.05.2024 по 21.05.2029

Код ТН ВЭД ЕАЭС 9405420012

Дата выпуска _____

Дата продажи _____

Заводской номер _____

Продавец _____

ОТК _____

Подпись _____

М.П.

М.П.

09.04.2026



Изготовитель: ООО «Имлайт-Лайттехник»
610050, Россия, г. Киров, ул. Луганская, 57-Б
Тел/факс: 8(8332) 211-541
E-mail: light@imlight.ru

WWW.IMLIGHT.RU

